




RESET
PASSPHRASE TTE
(TANDA TANGAN ELEKTRONIK)

Q <https://portal-bsre.bssn.go.id>





Selamat Datang Signer 🙌

Silakan masuk ke akun Anda dan mulai petualangan

Username atau Email

xxxxxxxxxx@unhas.ac.id

Password

[Lupa Password](#)

••••••••




Ingat Akun ini

Masuk

[Kebijakan Privasi](#)

klik masuk





Selamat Datang Signer 🙌

Silakan masuk ke akun Anda dan mulai petualangan

@unhas.ac.id

Untuk mendapatkan kode OTP, silahkan buka Google Authenticator anda.

Kode OTP

Masuk

[Kebijakan Privasi](#)

Masukkan kode otp yang muncul pada aplikasi otp yang terinstal di hp Anda

klik masuk untuk ke portal BSRE



ID ▾



 Dashboards

 Sertifikat Saya

 Pengaturan

Sertifikat Elektronik Anda

Beranda | Sertifikat Elektronik | Sertifikat Elektronik Anda

 **Klik Menu “Sertifikat Saya”**

Common Name	Metode Enroll	Jenis Sertifikat Elektronik	Valid Sampai	Status	Catatan	Aksi
	Esign	Individu	Rabu, 21 Oktober 2026 pukul 09.35 WIB	Issued	Telah di unduh @ 21 Oktober 2024	Unduh Info Aksi ▾
	Esign	Individu	Rabu, 13 November 2024 pukul 15.07 WIB	Renew	Telah di unduh @ 14 November 2022	Unduh

Permohonan Baru

Status Permohonan

Daftar Sertifikat Elektronik

Sertifikat Elektronik Anda

Beranda | Sertifikat Elektronik | Sertifikat Elektronik Anda

Setelah mengklik Sertifikat saya, Pilih Menu "Daftar Sertifikat Elektronik"

Metode Enroll	Jenis Sertifikat Elektronik	Valid Sampai	Status	Catatan	Aksi
Esign	Individu	Rabu, 21 Oktober 2026 pukul 09.35 WIB	Issued	Telah di unduh @ 21 Oktober 2024	Unduh Info Aksi ▾
Esign	Individu	Rabu, 13 November 2024 pukul 15.07 WIB	Renew	Telah di unduh @ 14 November 2022	Unduh

Sertifikat Elektronik Anda

Beranda | Sertifikat Elektronik | Sertifikat Elektronik Anda

Common Name	Metode Enroll	Jenis Sertifikat Elektronik	Valid Sampai	Status	Catatan	Aksi
	Esign	Individu	Rabu, 21 Oktober 2026 pukul 09.35 WIB	Issued	Telah di unduh @ 21 Oktober 2024	Unduh Info Aksi
	Esign	Individu	Rabu, 13 November 2024 pukul 15.07 WIB			Unduh

Klik Aksi, Lalu pilih "Reset Passhprase"

Ubah passphrase

Reset passphrase

Pencabutan

Laman yang muncul setelah mengklik “Reset Passphrase”

Verifikasi ×

Bantu pengguna instansi kamu verifikasi nomor HP dulu ya, supaya bisa lanjut nikmatin layanan BSrE dengan lancar 🚀

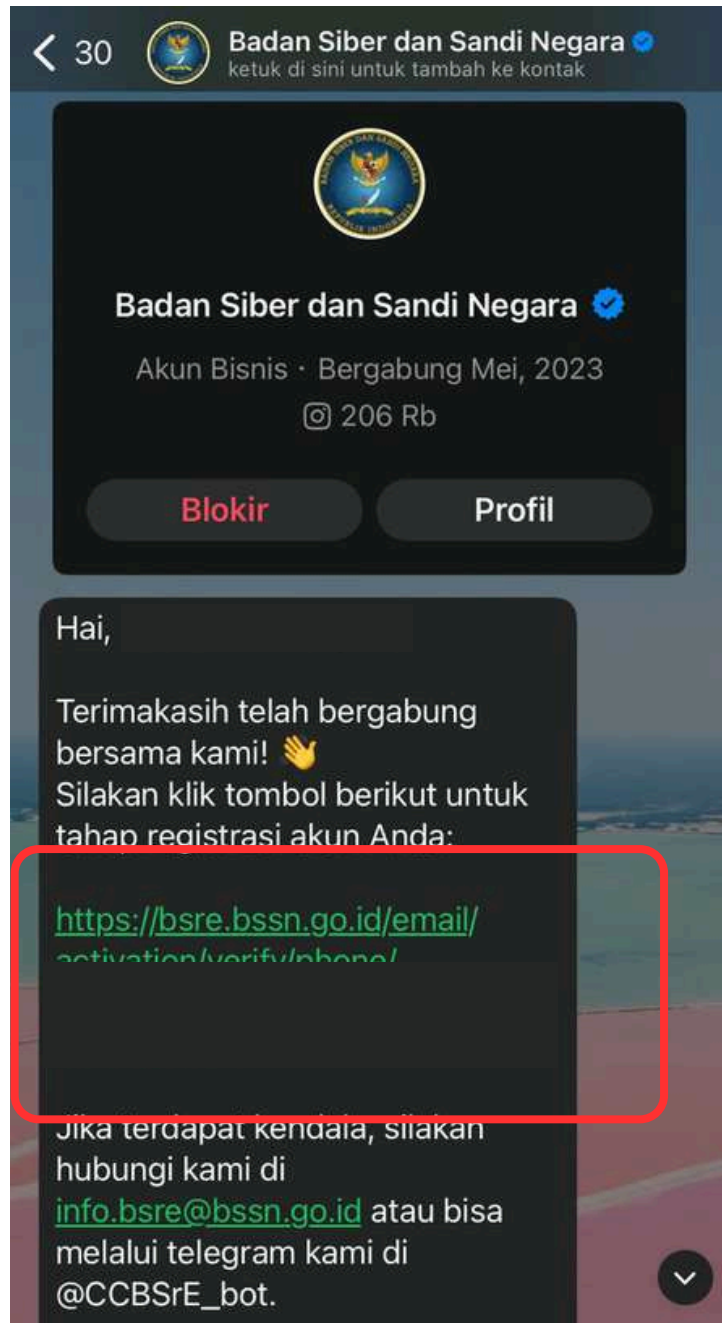
Nomor HP

Nomor HP pengguna yang akan diverifikasi, Pastikan nomor aktif dan terdaftar di WhatsApp.

Cancel Verifikasi

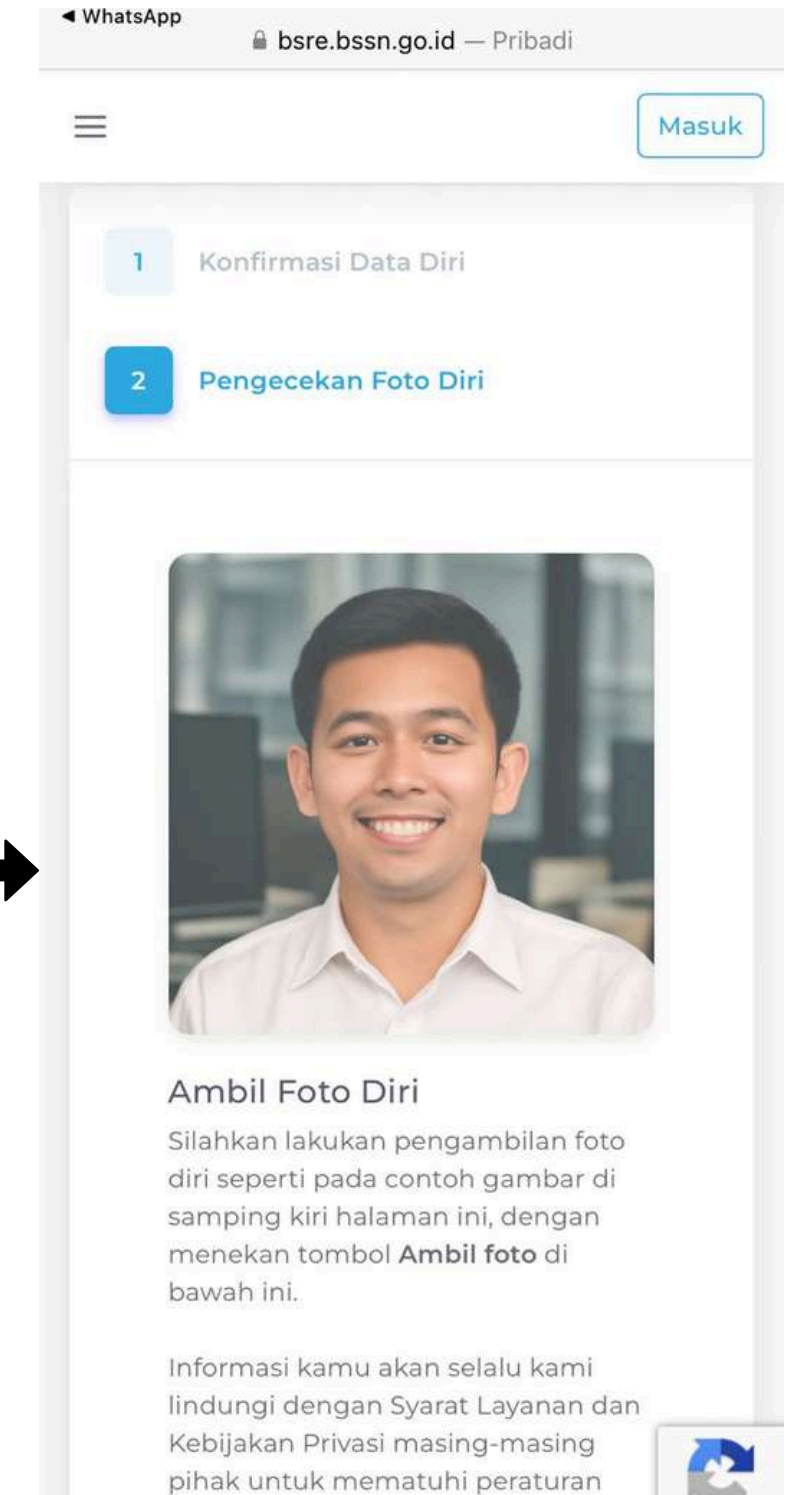
Klik “Verifikasi”
Catatan : Pastikan No.Watsapp pada portal akun BSRE Anda, adalah No.Hp yang Aktif.

Laman yang muncul setelah mengklik “Reset Passphrase”




Buka WhatsApp Anda, kemudian klik link pada pesan yang di kirim oleh BSRE (Badan Siber dan Sandi Negara)

Setelah Link pada WhatsApp diklik, maka muncul Verifikasi :
“Pengecekan Foto Diri”.



Laman yang muncul setelah mengklik “Reset Passphrase”



Ambil Foto Diri

Silahkan lakukan pengambilan foto diri seperti pada contoh gambar di samping kiri halaman ini, dengan menekan tombol **Ambil foto** di bawah ini.

Informasi kamu akan selalu kami lindungi dengan Syarat Layanan dan Kebijakan Privasi masing-masing pihak untuk mematuhi peraturan dari otoritas terkait.

📷 Ambil ulang foto

ℹ️ Cara pengambilan foto

Next >

Ambil Foto Anda, lalu klik “Next” untuk melanjutkan proses berikutnya.

Laman yang muncul setelah mengklik “Reset Passphrase”

1 Pengecekan Foto Diri > 2 **Buat Passphrase**

Passphrase

Konfirmasi Passphrase

* Persetujuan Perjanjian Pemilik Sertifikat Elektronik

> Previous

Submit >

Buat Passphrase minimal 8 karakter dengan kombinasi huruf kecil, huruf besar, angka, dan karakter spesial

Klik tulisan *Persetujuan Perjanjian Pemilik Sertifikat Elektronik

Laman yang muncul setelah mengklik “Reset Passphrase”

Balai Besar

PERJANJIAN PEMILIK SERTIFIKAT ELEKTRONIK

BACALAH PERJANJIAN INI DENGAN CERMAT, YANG DAPAT BERUBAH DARI WAKTU KE WAKTU. PERJANJIAN INI MERUPAKAN PERSYARATAN WAJIB BAGI PEMOHON SERTIFIKAT ELEKTRONIK PADA BALAI BESAR SERTIFIKASI ELEKTRONIK (BSrE) SEBELUM MENGGUNAKAN SERTIFIKAT ELEKTRONIK YANG DITERBITKAN KEPADA ANDA.

DENGAN MENGAJUKAN PERMOHONAN PENERBITAN SERTIFIKAT ELEKTRONIK KEPADA BSrE, MAKA ANDA MENYATAKAN BAHWA ANDA TELAH MEMAHAMI, MENERIMA DAN MENYETUJUI SYARAT DAN KETENTUAN YANG TERTUANG DALAM PERJANJIAN INI.

PERJANJIAN PEMILIK SERTIFIKAT BSRE CA INI ADALAH KONTRAK HUKUM ANTARA BALAI BESAR SERTIFIKASI ELEKTRONIK (“BSrE”) DAN ANDA, SEBAGAI INDIVIDU DAN/ATAU INSTANSI YANG MENGAJUKAN PERMOHONAN SERTIFIKAT ELEKTRONIK (“ANDA”), PERJANJIAN INI BERLAKU SEJAK TANGGAL PERMOHONAN SERTIFIKAT DIAJUKAN.

1. Daftar Istilah

- Penyelenggara Sertifikasi Elektronik yang selanjutnya disebut “PSrE” adalah badan hukum yang berfungsi sebagai pihak yang layak dipercaya, yang memberikan dan mengaudit Sertifikat Elektronik.
- Balai Besar Sertifikasi Elektronik yang selanjutnya disebut “BSrE” merupakan unit pelaksana teknis penyelenggara BSRE CA yang berada di bawah dan bertanggung jawab kepada Kepala Badan Siber dan Sandi Negara.
- BSRE CA adalah sistem sertifikasi elektronik yang berfungsi sebagai pihak ketiga terpercaya yang mengelola layanan sertifikasi elektronik pada BSrE.
- Otoritas Pendaftaran yang selanjutnya disebut “OP” adalah unit yang bertanggung jawab melakukan pemeriksaan, penyetujuan atau penolakan atas setiap permintaan penerbitan, pembaruan dan pencabutan sertifikat elektronik yang diajukan oleh pemilik (atau calon pemilik) sertifikat elektronik BSRE CA.
- “Pihak Pengandal” adalah Orang, Badan Hukum, dan/atau Badan Usaha yang mempercayai dan mengandalkan Sertifikat dan/atau tanda tangan digital yang diterbitkan oleh PSrE.
- “Sertifikat Elektronik” adalah sertifikat yang bersifat elektronik yang memuat Tanda Tangan Elektronik dan identitas yang menunjukkan status subjek hukum para pihak dalam transaksi elektronik yang dikeluarkan oleh penyelenggara sertifikasi elektronik.
- Tanda Tangan Elektronik yang selanjutnya disebut “TTE” adalah tanda tangan yang terdiri atas Informasi Elektronik yang dilekatkan, terasosiasi atau terkait dengan Informasi Elektronik lainnya yang digunakan sebagai alat verifikasi dan autentikasi
- “Kunci Privat” adalah salah satu kunci dari pasangan kunci kriptografi yang hanya disimpan dan dirahasiakan oleh pengguna serta digunakan untuk melakukan tanda tangan elektronik atau untuk membuka (dekripsi) pesan yang disandi menggunakan Kunci Publik pada sertifikat elektronik.
- “Kunci Publik” adalah salah satu kunci dari pasangan kunci kriptografi yang dimiliki oleh pihak tertentu dan dapat dipergunakan oleh pihak-pihak lain untuk melakukan pertukaran informasi secara aman dengan pemilik kunci tersebut.
- Certificate Revocation List yang selanjutnya disebut “CRL” adalah kumpulan data elektronik yang berisi daftar nomor seri sertifikat yang sudah dicabut oleh BSRE CA.
- Online Certificate Status Protocol yang selanjutnya disebut “OCSP” adalah metode yang digunakan untuk memperoleh status sertifikat elektronik secara online dan real time.


Setuju

Klik “Setuju” pada notifikasi yang ditampilkan

Laman yang muncul setelah mengklik “Reset Passphrase”

The screenshot shows the website interface for Balai Besar Sertifikasi Elektronik. At the top, there is a navigation menu with links for 'Repositori', 'Reservasi', 'Pimpinan', 'Helpdesk', 'FAQ', 'Verifikasi PDF', and 'Kontak'. The main content area displays a two-step process: '1 Pengecekan Foto Diri' and '2 Buat Passphrase'. The 'Buat Passphrase' step is active, showing input fields for 'Passphrase' and 'Konfirmasi Passphrase', both containing masked characters. Below these fields is a checkbox labeled 'Saya telah menyetujui Perjanjian Pemilik Sertifikat Elektronik' which is checked. A 'Previous' button is visible at the bottom left. A large white notification box is overlaid in the center, featuring a green checkmark icon, the word 'Berhasil' in bold, and the text 'Passphrase Anda berhasil dirubah'.

Setelah menyetujui perjanjian pemilik sertifikat elektronik dan telah muncul notifikasi “Berhasil” seperti gambar disamping, maka proses terakhir adalah mengklik submit, maka Passphrase Anda telah berubah.



TERIMA KASIH

